





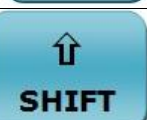
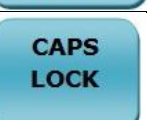


























# LES COMMANDES CLAVIER

Pense-bête pour les commandes clavier.

|   |   |   |
|---|---|---|
|    |    | <p>Après avoir sélectionné : <b>CTRL+C</b> <u>pour copier.</u></p>  |
|    |    | <p>Placer le curseur là où on le souhaite : <b>CTRL+V</b>, <u>pour coller.</u></p>  |
|    |    | <p>Après avoir sélectionné : <b>CTRL+X</b> <u>pour couper.</u></p>  |
|    |   | <p>Maintenir appuyé <b>SHIFT</b> <u>pour saisir les caractères</u> en majuscule.</p>  |
|    |   | <p><b>CAPS LOCK</b> enfoncé, <u>pour saisir une série de caractères</u> en majuscule.<br/><u>Appuyer une seconde fois pour re - passer en minuscule.</u></p>  |
|   |   | <p>Se placer derrière le caractère, appuyer sur <b>BACK SPACE</b> <u>pour effacer en marche arrière.</u></p>  |
|  |   | <p>Se placer avant le caractère, appuyer sur <b>DEL</b> pour <u>supprimer les caractères suivants.</u><br/>Sélectionner ce que l'on veut, appuyer sur <b>DEL</b> <u>pour supprimer la sélection.</u></p>  |
|  |   | <p>Pour valider un choix.<br/>Pour aller a la ligne.</p>  |
| <p>é è à -<br/>« ‘ , ; : !</p>  |    | <p><u>Ces caractères se font en minuscule.</u> Vérifier que la touche  ne soit pas activée. Si c'est le cas, <u>appuyer une seconde fois pour passer en minuscule.</u></p>   |
| <p>ê</p>  |    | <p>Pour avoir : <b>ê</b> appuyer d'abord sur  puis sur la touche </p>   |
| <p>ë</p>  |   | <p>Pour avoir : <b>ë</b> maintenir  en même temps appuyer sur <br/>relâcher  puis sur la touche </p> |

|              |  |
|--------------|--|
| <p>? . 0</p> | <p>Pour avoir ? maintenir  en même temps appuyer sur .</p> <p>Pour avoir . maintenir  en même temps appuyer sur .</p> <p>Pour avoir 0 maintenir  en même temps appuyer sur .</p> |
| <p>@</p>     | <p>Pour avoir @ : maintenir  en même temps appuyer sur .</p>   |
| <p>€</p>     | <p>Pour avoir € : maintenir  en même temps appuyer sur .</p>   |